



gemeente

Zoetermeer

Omnibusenquête 2011

deelrapport

Millenniumdoelen



O&S

Onderzoek & Statistiek



Omnibusenquête 2011

deelrapport millenniumdoelen

februari 2012

Opdrachtgever:
Bedrijfsvoering,
Juridische Aangelegenheden

Angelique Quentin

Uitvoering:
Directie Bedrijfsvoering,
afdeling FB, Onderzoek & Statistiek
Enquêteorganisatie
Analyse en verslaglegging

Simon Arndt
Annemiek van Soest

INHOUDSOPGAVE

SAMENVATTING	5
1 ONDERZOEKSVERANTWOORDING	7
1.1 Inleiding	7
1.2 Doelstelling	7
1.3 Respons	7
2 MILLENNIUMDOELEN	9
2.1 Bekendheid met de millenniumdoelen	9
2.2 Bekendheid met de Millenniumdoelen van Zoetermeer	10
BIJLAGE I BEVOLKING, STEEKPROEF EN RESPONS	11
BIJLAGE II BETROUWBAARHEID EN NAUWKEURIGHEID	13
BIJLAGE III VRAGENLIJST	15
BIJLAGE IV TELLINGEN	19

SAMENVATTING

Millenniumdoelen

Van de respondenten in 2011 heeft 42% van de Millenniumdoelen gehoord: 12% kent het begrip én weet ook iets over de doelen zelf, 30% kent alleen het begrip.

‘Er is meer eerlijke handel, schuldverlichting en hulp’ is het eerst doel waar Zoetermeer zich als Millenniumgemeente op richt. Bij 11% van de respondenten in 2011 is dit millenniumdoel bekend.

‘Alle jongens en meisjes gaan naar school’ is het tweede doel waar Zoetermeer zich als Millenniumgemeente voor inzet. Dit millenniumdoel is bekend bij 24% van de respondenten.

1 ONDERZOEKSVERANTWOORDING

1.1 Inleiding

In september/oktober 2011 is in Zoetermeer de jaarlijkse omnibusenquête gehouden. In deze enquête worden over uiteenlopende onderwerpen vragen gesteld aan inwoners van Zoetermeer. In opdracht van Bedrijfsvoering, Juridische Aangelegenheden is een aantal vragen gesteld over de millenniumdoelen.

1.2 Doelstelling

Het doel van het onderzoek is uitspraken te kunnen doen over:

- de bekendheid van de twee millenniumdoelen 'Alle jongens en meisjes gaan naar school' en 'Er is meer eerlijke handel, schuldverlichting en hulp'.

1.3 Respons

Voor de omnibusenquête 2011 zijn drie niet overlappende steekproeven getrokken van 2000 inwoners van Zoetermeer, die op 1 september 2011 18 jaar of ouder waren. Voor de personen in deze steekproeven geldt bovendien dat zij op dat moment niet woonachtig waren in een 'bijzonder woongebouw' (bejaardenoord, gevangenis, gezinsvervangend tehuis) of in een woonwagen. Aan de personen uit de drie steekproeven zijn verschillende enquêtes voorgelegd.

De respons op de enquête die de vragen over de millenniumdoelen bevat bedraagt 1270 personen (63,5%). Vragen met betrekking tot de millenniumdoelen zijn beantwoord door 1248 personen (62,4%). De vragenlijst is opgenomen in bijlage III.

De Zoetermeerse bevolking is redelijk evenwichtig in de respons vertegenwoordigd: in bijlage I worden kenmerken van de respons (geslacht, leeftijd) vergeleken met gegevens uit het bevolkingsbestand. In bijlage II wordt stilgestaan bij de betrouwbaarheid en nauwkeurigheid van een onderzoek van deze omvang.

In bijlage IV zijn de resultaten van het onderzoek in tabelvorm opgenomen.

2

MILLENNIUMDOELEN

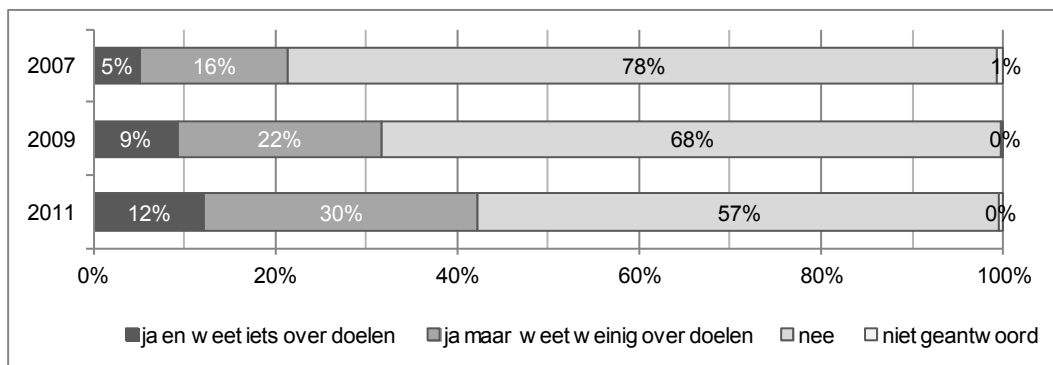
2.1 Bekendheid met de millenniumdoelen

In 2000 is in New York de Millenniumtop van de Verenigde Naties gehouden, die leidde tot de Millenniumverklaring. Deze verklaring is goedgekeurd door 191 landen, waaronder Nederland. In de Millenniumverklaring staan acht doelen die betrekking hebben op bestrijding van armoede en honger, op gelijke rechten voor mannen en vrouwen en op verbetering van onderwijs, gezondheidszorg en milieu.

De Raad heeft het besluit genomen de gemeente Zoetermeer tot 'Millenniumgemeente' te verklaren. Als Millenniumgemeente zal Zoetermeer zich in haar Midden-Amerikaanse zustergemeente voor twee van de millenniumdoelen inzetten.

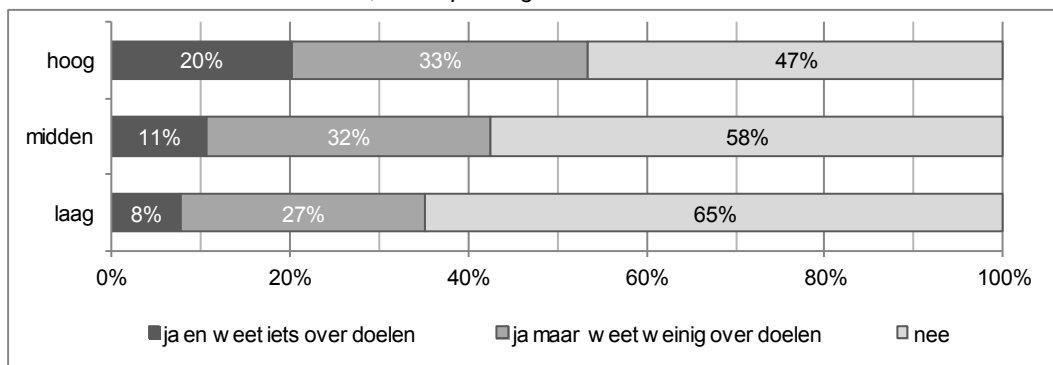
Van de respondenten in 2011 heeft 42% van de Millenniumdoelen gehoord: 12% kent het begrip én weet ook iets over de doelen zelf, 30% kent alleen het begrip. Sinds 2007 is de bekendheid van de millenniumdoelen toegenomen, zie onderstaande figuur.

figuur 1 bekendheid met millenniumdoelen



Bij een nadere analyse van de respons in 2011 blijkt dat de bekendheid met de doelen toeneemt naar mate het opleidingsniveau hoger is, zie onderstaande figuur.

figuur 2 bekendheid met millenniumdoelen, naar opleidingsniveau

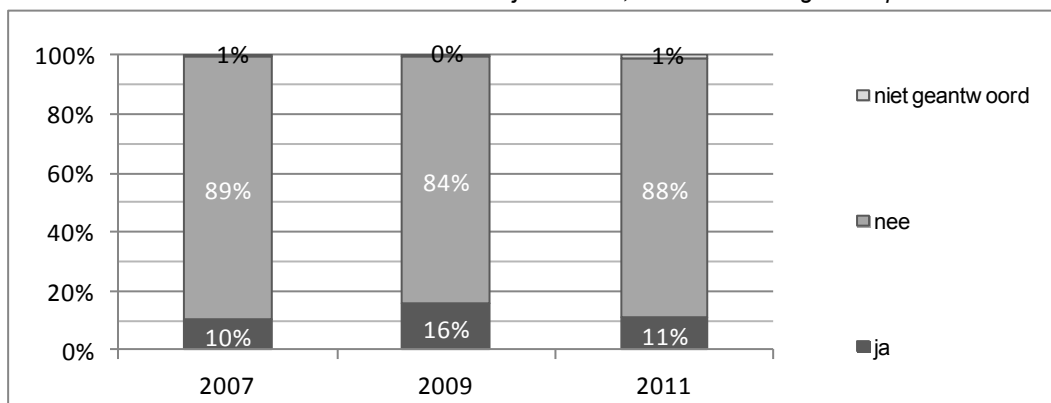


2.2 Bekendheid met de millenniumdoelen van Zoetermeer

Het eerste doel waar Zoetermeer zich als Millenniumgemeente op richt luidt: 'Er is meer eerlijke handel, schuldverlichting en hulp.'

Bij 11% van de respondenten in 2011 is dit millenniumdoel bekend. Hiermee is de bekendheid ongeveer even groot als in 2007 en minder groot dan in 2009, zie onderstaande figuur.

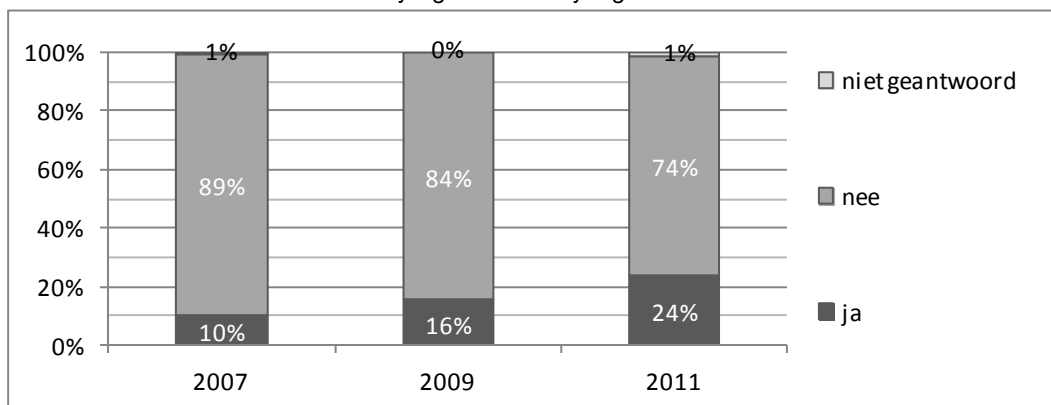
figuur 3 bekendheid van millenniumdoel 'Er is meer eerlijke handel, schuldverlichting en hulp'



Het tweede doel waar Zoetermeer zich als Millenniumgemeente op richt luidt: 'Alle jongens en meisjes gaan naar school.'

Bij 24% van de respondenten in 2011 is dit millenniumdoel bekend. Sinds 2007 is de bekendheid toegenomen, zie onderstaande figuur.

figuur 4 bekendheid van millenniumdoel 'Alle jongens en meisjes gaan naar school'



BIJLAGE I bevolking, steekproef en respons

In de twee onderstaande tabellen worden de Zoetermeerse bevolking, de steekproef en de bruikbare respons van dit deelonderzoek onderling vergeleken aan de hand van de kenmerken *seks* en *leeftijd*. Binnen de Zoetermeerse bevolking van 18 jaar en ouder zijn vrouwen in de meerderheid. De steekproef toont ten opzichte van de verdeling over mannen en vrouwen in heel Zoetermeer geen noemenswaardige afwijking.

In de respons is het percentage vrouwen 4,0 procentpunten hoger dan in de steekproef (en het percentage mannen 4,0 procentpunten lager). Verder laat de respons een zekere oververtegenwoordiging zien voor de leeftijdsklasse *40-64 jaar*, en een ondervertegenwoordiging van de klasse *18-39 jaar*.

De verschillen zijn niet van dien aard dat in de analyse een correctie door middel van weging nodig geacht werd.

tabel I-1 Zoetermeerse bevolking (18+), steekproef en respons, naar seks

seks		bevolking 18+ op 01-01-2011	steekproef	bruikbare respons
man	aantal	46.192	984	555
	procent	48,3	49,2	45,2
vrouw	aantal	49.531	1.016	673
	procent	51,7	50,8	54,8
seks onbekend	aantal			20
totaal		95.723	2.000	1.248

tabel I-2 Zoetermeerse bevolking (18+), steekproef en respons, naar leeftijd in klassen

leeftijd		bevolking 18+ op 01-01-2011	steekproef	bruikbare respons
18 t/m 39 jaar	aantal	33.645	688	318
	procent	35,1	34,4	26,2
40 t/m 64 jaar	aantal	46.348	970	702
	procent	48,4	48,5	57,7
65+	aantal	15.730	342	196
	procent	16,4	17,1	16,1
leeftijd onbekend	aantal			32
totaal		95.723	2.000	1.248

peildatum leeftijd in de steekproef is 01-09-2011

BIJLAGE II betrouwbaarheid en nauwkeurigheid

Betrouwbaarheidsintervallen

De in dit verslag opgenomen uitkomsten hebben betrekking op de totale respons of op bepaalde categorieën daarbinnen. Over de 'werkelijkheid', dat wil zeggen de situatie in de totale populatie van Zoetermeeders van 18 jaar of ouder, kunnen alleen uitspraken worden gedaan in de vorm van schattingen.

Dit kan in de vorm van puntschattingen en intervallschattingen. Bij een puntschatting, dat wil zeggen een schatting in de vorm van één getal, ligt het voor de hand als benadering van de werkelijkheid de uitkomst uit de enquête te nemen. Wanneer in de respons bijvoorbeeld 40% een bepaald gedrag vertoont, wordt dan aangenomen dat dit ook in de populatie 40% zal zijn. Een dergelijke puntschatting van een percentage zal bijna altijd in meer of mindere mate van de werkelijkheid afwijken.

De kans op een verkeerde schatting kan aanzienlijk worden teruggebracht door de werkelijkheid te schatten in de vorm van intervallen (intervallschattingen). Het is daarbij, met behulp van statistische formules, mogelijk de grootte van een interval zodanig rond de enquête uitkomst (bijvoorbeeld rond een percentage) te kiezen dat met een bepaalde mate van zekerheid (veelal 'betrouwbaarheid' genoemd) kan worden aangenomen dat het werkelijke percentage zich binnen dat interval bevindt.

In onderstaande tabel is voor verschillende aantallen respondenten en voor verschillende percentages weergegeven wat de nauwkeurigheidsmarges zijn. Het gaat daarbij om de marges bij 95% betrouwbaarheid. Dit betekent dat als de steekproeftrekking en het onderzoek vele malen zou worden herhaald, het berekende nauwkeurigheidinterval in minstens 95 van de 100 gevallen de werkelijke waarde zou bevatten.

Voorbeelden

Enkele voorbeelden ter verduidelijking van de tabel:

- Stel dat van alle (1248) respondenten 30% opvatting A aanhangt. In werkelijkheid (dus in de totale populatie Zoetermeeders van 18 jaar en ouder) zal dit percentage dan met 95% zekerheid liggen tussen 27,5% en 32,5%.
- Stel dat van alle respondenten er 50 gedrag X vertonen. Als van deze 50 personen 60% vrouw is dan kan met 95% zekerheid gesteld worden dat van alle Zoetermeerse 18-plussers die gedrag X vertonen tussen de 46,4% en 73,6% vrouw is.

tabel II-1 Procentpunten waarmee de werkelijke percentages, uit de populatie, maximaal kunnen afwijken van die in de respons (betrouwbaarheidsinterval van 95%).

aantal respondenten	percentages in de respons				
	10% of 90%	20% of 80%	30% of 70%	40% of 60%	50%
50	8.3	11.1	12.7	13.6	13.9
100	5.9	7.8	9.0	9.6	9.8
200	4.2	5.5	6.4	6.8	6.9
300	3.4	4.5	5.2	5.5	5.7
400	2.9	3.9	4.5	4.8	4.9
500	2.6	3.5	4.0	4.3	4.4
600	2.4	3.2	3.7	3.9	4.0
700	2.2	3.0	3.4	3.6	3.7
800	2.1	2.8	3.2	3.4	3.5
900	2.0	2.6	3.0	3.2	3.3
1.000	1.9	2.5	2.8	3.0	3.1
1.100	1.8	2.4	2.7	2.9	3.0
1.200	1.7	2.3	2.6	2.8	2.8
1.248	1.7	2.2	2.5	2.7	2.8

BIJLAGE III vragenlijst

MILLENNIUMDOELEN

In 2000 is in New York de Millenniumtop van de Verenigde Naties gehouden, die leidde tot de Millenniumverklaring. Deze verklaring is goedgekeurd door 191 landen, waaronder Nederland. In de Millenniumverklaring staan acht doelen die betrekking hebben op bestrijding van armoede en honger, op gelijke rechten voor mannen en vrouwen en op verbetering van onderwijs, gezondheidszorg en milieu.

De Raad heeft het besluit genomen de gemeente Zoetermeer tot 'Millenniumgemeente' te verklaren. Als Millenniumgemeente zal Zoetermeer zich in haar Midden-Amerikaanse zustergemeente voor twee van de Millenniumdoelen inzetten.

32. Had u vóór deze enquête al van de Millenniumdoelen gehoord?

- 1. ja, ik had al van het begrip gehoord, en ik weet ook iets over de doelen zelf
- 2. ja, ik had al van het begrip gehoord, maar ik weet weinig of niets over de doelen zelf
- 3. nee

33. Het eerste doel waar Zoetermeer zich als Millenniumgemeente op richt luidt:
'Er is meer eerlijke handel, schuldverlichting en hulp.'

Was dit millenniumdoel u vóór deze enquête al bekend?

- 1. ja
- 2. nee

34. Het tweede doel waar Zoetermeer zich als Millenniumgemeente op richt luidt:
'Alle jongens en meisjes gaan naar school.'

Was dit millenniumdoel u vóór deze enquête al bekend?

- 1. ja
- 2. nee

PERSOONLIJKE GEGEVENS

117. Bent u een man of een vrouw?

- 1. man
- 2. vrouw

118. Wat is uw leeftijd?

..... jaar

119. Wat is uw hoogst voltooide opleiding?

- 1. geen
- 2. lager algemeen onderwijs (lagere school, basisschool)
- 3. middelbaar algemeen onderwijs (bijv. MULO, MAVO, VGLO, VMBO-T)
- 4. hoger algemeen onderwijs (bijv. HBS, VWO, MMS, HAVO)
- 5. lager beroepsonderwijs (bijv. LEAO, LTS, LHNO, LAS, VMBO)
- 6. middelbaar beroepsonderwijs (bijv. MEAO, MTS, MHNO)
- 7. hoger beroepsonderwijs (bijv. HEAO, HTS, MO-A)
- 8. wetenschappelijk onderwijs
- 9. anders, namelijk:
- 10. weet niet

120. Welke van onderstaande situaties is op u het meest van toepassing?

LET OP: het 'meest', dus slechts één hokje aankruisen.

- 1. werkzaam in loondienst, eigen bedrijf of praktijk
- 2. werkzoekende zonder werk
- 3. student of scholier
- 4. werkzaam in eigen huishouding
- 5. gepensioneerd, AOW'er, VUT'er, rentenier
- 6. arbeidsongeschikt of invalide
- 7. verricht vrijwilligerswerk
- 8. iets anders, namelijk:

121. Waaruit bestaat het huishouden waartoe u behoort?

- 1. alleenstaande → ga naar vraag 125
- 2. twee partners, zonder kind(eren) → ga naar vraag 124
- 3. twee partners, met kind(eren)
- 4. éénoudergezin (= één volwassene met kind(eren))
- 5. anders, namelijk:

122. Wat is uw plaats in het huishouden?

- 1. één van de twee partners
- 2. hoofd van het éénoudergezin
- 3. kind
- 4. anders, namelijk:

123. Uit hoeveel personen bestaat uw huishouden?

..... personen

124. Hoeveel personen van uw huishouden hebben een inkomen?

..... personen

125. In welke klasse valt momenteel het totale netto-inkomen per maand van het hoofd van uw huishouden plus dat van de (eventuele) partner van dat hoofd?

LET OP: -vakantiegeld en onregelmatige toelagen niet meerekenen.
-het gaat om niet meer dan een ruwe schatting!

- 1. minder dan € 501,-
- 2. € 501,- t/m € 1.000,-
- 3. € 1.001,- t/m € 1.500,-
- 4. € 1.501,- t/m € 2.000,-
- 5. € 2.001,- t/m € 2.500,-
- 6. € 2.501,- t/m € 3.000,-
- 7. € 3.001,- t/m € 3.500,-
- 8. € 3.501,- t/m € 4.000,-
- 9. € 4.001,- of meer
- 10. weet niet

126. Tot welke bevolkingsgroep rekent u zichzelf vooral?

LET OP: 'vooral', dus slechts één hokje aankruisen.

- 1. Nederlandse
- 2. Surinaamse
- 3. Antilliaanse/Arubaanse
- 4. Indonesische/Nederlands Indische
- 5. andere

BIJLAGE IV tellingen

tabel IV-1 *had men voor de enquête al van de millenniumdoelen gehoord? (vraag 32)*

	aantal	% totaal	% subtotaal
ja, ken het begrip en weet ook iets over de doelen zelf	152	12,2	12,2
ja, ken het begrip maar weet niets over de doelen zelf	375	30,0	30,2
nee	715	57,3	57,6
subtotaal	1242	99,5	100,0
niet geantwoord	6	,5	
totaal	1248	100,0	

tabel IV-2 *was het millenniumdoel 'alle jongens en meisjes gaan naar school' bekend? (vraag 33)*

	aantal	% totaal	% subtotaal
ja	135	10,8	10,9
nee	1099	88,1	89,1
subtotaal	1234	98,9	100,0
niet geantwoord	14	1,1	
totaal	1248	100,0	

tabel IV-3 *was het millenniumdoel 'er is meer eerlijke handel, schuldverlichting en hulp' bekend? (vraag 34)*

	aantal	% totaal	% subtotaal
ja	301	24,1	24,5
nee	929	74,4	75,5
subtotaal	1230	98,6	100,0
niet geantwoord	18	1,4	
totaal	1248	100,0	